

FINAL



Πειραιϊκός	61	-	62	Α.Σ. Πέρα
63%	10 / 16	FT	22 / 35	63%
45%	18 / 40	2p	11 / 30	37%
28%	5 / 18	3p	6 / 15	40%
	24 - 6	Rb	32 - 11	
	14	Tu	20	

Referees: Παυλόπουλος - Ανδριανός

Each Period	1st	2nd	3rd	4th
Πειραιϊκός	13	13	18	17
Α.Σ. Πέρα	11	14	18	19

End of Period	1st	2nd	3rd	4th
Πειραιϊκός	13	26	44	61
Α.Σ. Πέρα	11	25	43	62

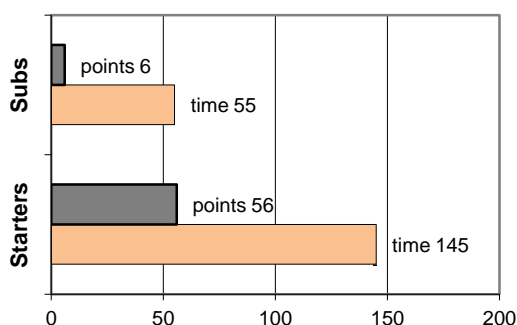


Coach: Π. Γκαναβίας - Φέρτης Ηλ.
Α.Σ. ΠΕΡΑ

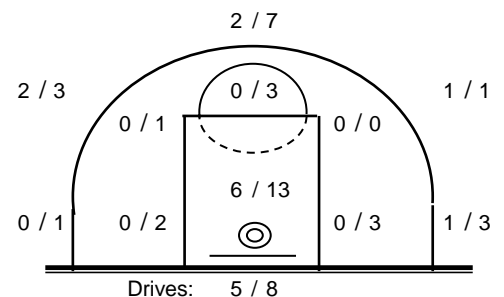
Fast Breaks 9 / 11

# Player	Time (min)	Points	Ft	2p	3p	+/-	Rebs de	of	As	St	Tu	Bl	Fouls Wo	Co	Rkg*
4 Βαρδάλος Ηλίας	37	6	3 / 5	0 / 2	1 / 2	-5	2	0	4	2	5	0	3	4	4
5 Βελισσαράκος Ι.	10	0	0 / 0	0 / 0	0 / 0	3	2	1	0	1	1	0	0	1	3
6 Καλούδης Π.	23	0	0 / 0	0 / 1	0 / 2	-3	3	0	1	0	3	0	0	1	-
7 Βάσσης Ν.	0	0	0 / 0	0 / 0	0 / 0	0	0	0	0	0	0	0	0	0	-
8 Μπίρμπας Νέκτ.	31	21	10 / 16	4 / 7	1 / 4	-5	10	2	1	2	2	1	9	5	23
9 Αναγνώστου Ηλ.	21	13	3 / 6	5 / 10	0 / 0	3	6	3	1	1	1	1	5	3	16
10 Πετρόπουλος Ν.	19	4	1 / 2	0 / 4	1 / 1	13	1	1	1	0	2	0	2	0	0
11 Μαρούλης Δ.	19	4	4 / 4	0 / 3	0 / 0	-2	3	1	1	1	0	0	2	5	7
12 Αυγερινός Χρήστος	0	0	0 / 0	0 / 0	0 / 0	0	0	0	0	0	0	0	0	0	-
13 Μακρυγιάννης Θρ.	37	12	1 / 2	1 / 2	3 / 6	2	3	2	3	3	5	0	2	2	13
14 Καρτζόγλου Ι.	0	0	0 / 0	0 / 0	0 / 0	0	0	0	0	0	0	0	0	0	-
15 Λούκας Ι.	3	2	0 / 0	1 / 1	0 / 0	-1	0	0	0	0	0	0	0	0	-
Team							2	1			1		1	0	
1st quarter		11	6 / 6	1 / 10	1 / 3		10	4	4	2	4	1	6	4	17
2nd quarter		14	1 / 3	5 / 9	1 / 3		10	2	1	2	5	1	3	4	17
3rd quarter		18	9 / 13	3 / 4	1 / 3		6	0	3	2	6	0	7	4	16
4th quarter		19	6 / 13	2 / 7	3 / 6		6	5	4	4	5	0	8	9	18
Final Stats	200	62	22 / 35	11 / 30	6 / 15	5	32	11	12	10	20	2	24	21	68
			63%	37%	40%		43								

Starters- Subs ratio



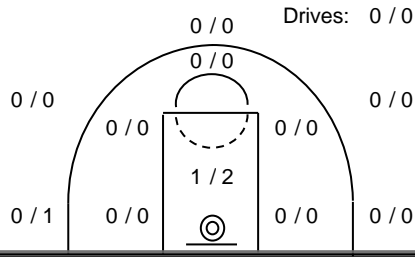
Shot Chart



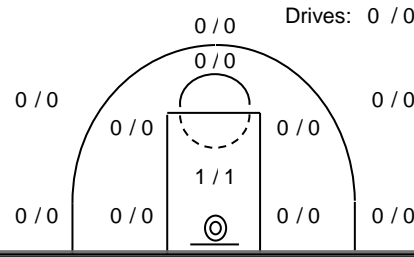
*Ranking= Pts+Rebs+As+St+B-Mished Shots-Tu (Time Played>7min.)

Offense Analysis:

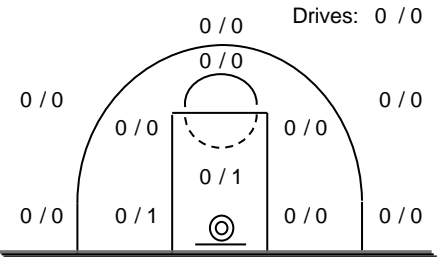
Play performance:



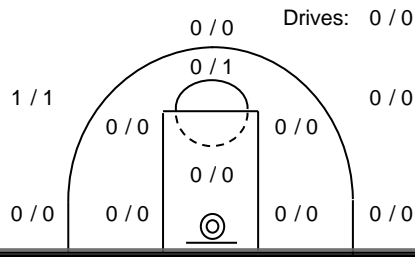
Κίνηση	Points:	2
Played	Fouls won:	0
6 times	Turnovers:	3



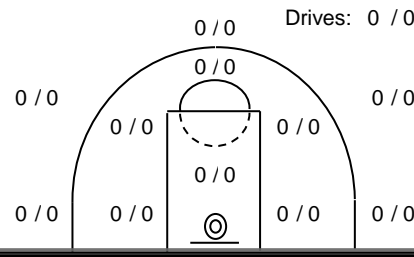
Low Post	Points:	2
Played	Fouls won:	0
1 times	Turnovers:	0



1	Points:	0
Played	Fouls won:	2
4 times	Turnovers:	0



2 πάνω	Points:	3
Played	Fouls won:	0
2 times	Turnovers:	0



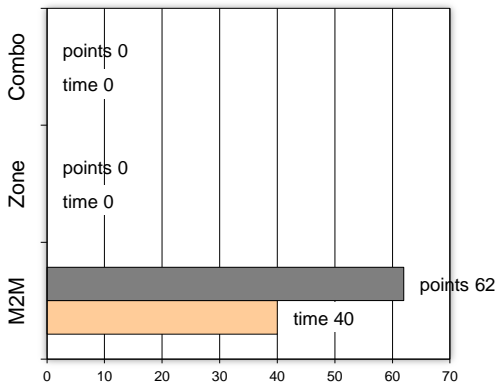
A	Points:	0
Played	Fouls won:	0
0 times	Turnovers:	0

Notes:

Against Defense Types:

Turnovers:

Fast breaks:



Έγιναν 20 λάθη
1 ήταν χρονικές υπερβάσεις,
1 ήταν παραβάσεις γραμμών,
15 ήταν λάθη κατοχής και
3 ήταν βήματα ή μεταφορά.

Επετεύχθησαν 9 αιφνιδιασμοί
5 ήταν πρωτεύοντες
0 ήταν δευτερεύοντες
4 προήλθαν από λάθος
του αντιπάλου

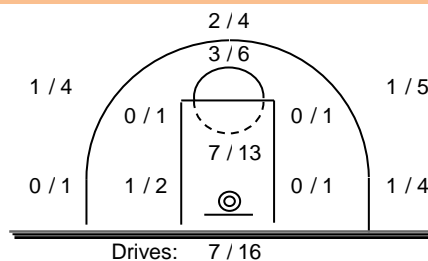
Πραγματοποιήθηκαν συνολικά 82 επιθέσεις, με απόδοση 0.76 έναντι 77 επιθέσεων των αντιπάλων.

Defense Analysis:

Πειραϊκός

4	Δαχρετζής Α.	3
5	Γατζούνης Π.	0
6	Σαγρής Μ.	0
7	Κάλης Μ.	11
8	Ζέγγος Θ.	9 -1
9	Χεργκελετζής Θ.	6
10	Ξυδούς Γ.	0
11	Κατσούρης Γ.	9 -1
12	Αγγελέτος Π.	7 -1
13	Ανδρουλάκης Χ.	10 -2
14	Βούτας Α.	0
15	Τριανταφυλλίδης Ν.	6

Opponent's shot chart



Defense Types Performance

